


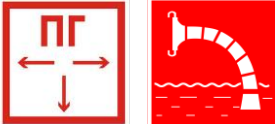


Алгоритм действий при пожаре в образовательном учреждении

Сохраняйте спокойствие!

| | | |
|---|---|--|
|  | <p>ВЫЗОВ ПОЖАРНОЙ ОХРАНЫ</p> <h1>101</h1> | <p>При обнаружении пожара или признаков горения (задымление, запах гари, повышение температуры и т.п.) незамедлительно сообщить об этом по телефону «101» в пожарную охрану и назвать:</p> <ul style="list-style-type: none"> ➤ адрес объекта; ➤ место возникновения пожара; ➤ есть ли пострадавшие; ➤ свою фамилию. |
|  | <p>ЭВАКУАЦИЯ</p> | <p>Примите все меры к эвакуации людей:</p> <ul style="list-style-type: none"> ➤ произвести оповещение людей; ➤ покидая помещения ориентироваться по знакам направления движения эвакуации; ➤ по прибытии классов в безопасное место сбора провести сверку по журналам, или спискам. |
|  | <p>ПО ВОЗМОЖНОСТИ ПРИНЯТЬ МЕРЫ К ТУШЕНИЮ ПОЖАРА</p> | <p>При незначительном очаге загорания (не рискуя жизнью) приступить к тушению пожара:</p> <ul style="list-style-type: none"> ➤ первичными средствами пожаротушения или подручными средствами, используя средства индивидуальной защиты; ➤ при необходимости обесточить электропитание. |
|  | <p>По прибытии пожарного подразделения оказать помощь в выборе кратчайшего пути для подъезда к очагу пожара. Информировать руководителя тушения пожара о расположении пожарных гидрантов и пожарных водоёмов.</p> | |